



**CENNIK PRODUKTÓW na rok 2021**

nr kat.	Asortyment	PRODUKT	rozmiar (cm)	cena jedn. (zł)	waga jedn. (kg)
1	Deska modułowa S-22		1m2	185	100
1a	Deska modułowa S-22		0,88 m2	163	93
2	Deska modułowa S-17		0,51 m2	94,40	54
3	Deska 100'		101x22x4,5	40,70	22
3a	Deska 120'		120x22x4,5	48,84	26,5
4	Stara duża decha 30'		150x30x4,5	83,25	44
5	Stara duża decha 35'		150x35x4,5	97,13	55
6	Stara duża decha 30' gruba		150x30x6	110	60
7	Stara duża decha 35' gruba		150x35x6	144	78


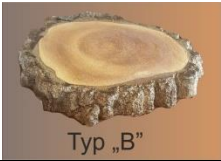
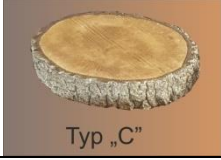


8	Decha-schód (4,5)		100x35x4,5	64,75	35
9	Schód pełny		100x35x15	155	80
10	Trep duży		36x59x9,5	98	53
11	Trep mały		36x40x9,5	64,75	35
12	Deska – trep duży (4,5)		36x59x4,5	40	24
13	Deska - trep mały (4,5)		36x40x4,5	26,64	15
14	Krawężnik – Balik		a) 60x15x6,	22,2	12
14a	Krawężnik – Balik		b) 40x15x6	15,72	8,5
15	Plaster pnia		m2	185	100
16	Palisada		34dł x46szer. x6grubość	32,37	17,5

17	Krawężnik – palisada		65x20x10	57,35	31
18	Krawężnik -kantówka duża		80x15x15	49,95	27
19	Krawężnik - kantówka mała		80x10x10	35,15	19
20	Stara decha 17'		150x17x5	48,10	26
21	Deska elewacyjna		1m2	160	55
21a	Deska elewacyjna		150x 17x 2	40,80	10,5
22	Deska elewacyjna modułowa S-17		0,51m2	81,60	27
23	Deska elewacyjna modułowa S-17		mb	27,2	9
24	Pieniek kwadratowy		25x25x4	12	6
25	Drewniane koło 60'		Średnica 60 x 5	62,90	34

26	Drewniane koło 45' grube		Średnica 45x10	62,90	34
26 a	Drewniane koło 45' – wąskie		Średnica 45x5	31,45	17
27	Deska modern 126' (Z)		126x20x4,5	46,62	23
28	Deska modern 96' (Z)		96x20x4,5	35,52	16

<i>ASORTYMENT DO BUDOWY KWIETNIKÓW/WARZYWNIAKÓW</i>					
nr kat.	Asortyment	PRODUKT	rozmiar (cm)	cena jedn. (zł)	waga jedn. (kg)
1K	Słupek 44' L narożny		14x14x44	37	20
1K a	Słupek 44' H przelotowy		14x14x44	37	20
2K	Słupek 90' L		17x17x90	92,50	50
2K a	Słupek 90' H		17x17x90	92,50	50
3K	Deska 100'		101x22x4,5	40,70	22
4K	Deska 90'		90x22x4,5	36,63	20
5K	Deska 67'		67,5x22x4,5	27,26	15
6K	Deska 45'		45x22x4,5	18,30	10
7K	Deska 23'		22,5x22x4,5	9,15	5
1Z	Deska mdr 126' przelot		126x20x4,5	65	25
2Z	Deska mdr 96' przelot		96x20x4,5	54,50	19

**PLASTRY PNIA**

nr kat.	Asortyment	PRODUKT	rozmiar (cm)	cena jedn. (zł)	waga jedn. (kg)
P	Plastry pnia		1m2	182	100
1P	Plaster pnia typu A	 Typ „A”	46-46cm	37	20
2P	Plaster pnia typu B	 Typ „B”	32-41cm	26	14
3P	Plaster pnia typu C	 Typ „C”	29-31cm	16	8,5
4P	Plaster pnia typu D	 Typ „D”	17-22cm	7	3,5
5P	Plaster pnia typu E	 Typ „E”	10-15cm	3	1,6

**Poszczególne deski z modułu S-22**

1a	Deska 100'		101x22x4,5	40,70	22
1b	Deska 70'		70x22x4,5	28,49	15,5
1c	Deska 60'		60x22x4,5	24,42	13,5
1d	Deska 50'		50x22x4,5	20,35	11
1e	Deska 40'		40x22x4,5	16,28	9
1f	Deska 30'		30x22x4,5	12,21	6,6
1g	Deska 25'		25x22x4,5	10,17	5,5